

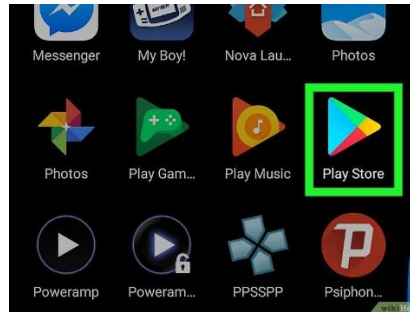


HOW TO DOWNLOAD WhatsApp FOR ANDROID DEVICES:

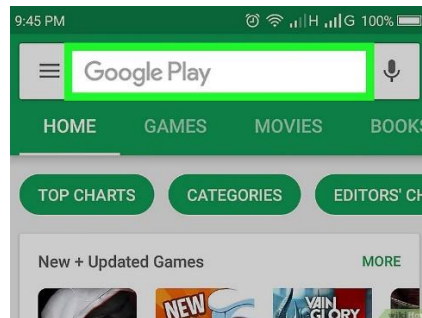
1. **Open the  Google Play Store.** Tap the Google Play Store app icon, which resembles a multicolored triangle.

SPANISH: Abra Google Play Store. Toque el ícono de la aplicación Google Play Store, que se parece a un triángulo multicolor. 




2. **Tap the search bar.** It's at the top of the screen. Your Android's on-screen keyboard will appear.

SPANISH: Toque la barra de búsqueda. Está en la parte superior de la pantalla. Aparecerá el teclado en pantalla de su Android.



3. **Type in whatsapp.** Doing so will prompt a drop-down menu with matching results to appear.

SPANISH: Escriba whatsapp. Al hacerlo, aparecerá un menú desplegable con resultados coincidentes.




4. Tap **WhatsApp Messenger**. You'll see this option to the right of the white-and-green WhatsApp icon at the top of the drop-down list of results. Doing so takes you to WhatsApp's page.

*SPANISH: Toque **WhatsApp Messenger**. Verá esta opción a la derecha del ícono de WhatsApp blanco y verde en la parte superior de la lista desplegable de resultados. Hacerlo le lleva a la página de WhatsApp.*



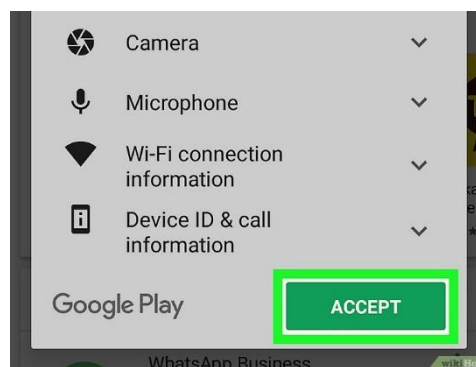
5. Tap **INSTALL**. It's a green button on the right side of the screen.

*SPANISH: Toque **INSTALL**. Es un botón verde al lado derecho de la pantalla.*



6. Tap **ACCEPT** when prompted. Doing so will prompt WhatsApp to begin downloading onto your Android.

*SPANISH: Toque **ACCEPT** cuando se le solicite. Al hacerlo, WhatsApp comenzará a descargarse en su Android.*



7. **Wait for WhatsApp to finish downloading.** WhatsApp should only take a few seconds to download on most Wi-Fi or LTE connections. Once WhatsApp finishes downloading, you're free to set up WhatsApp.

- If you want to open WhatsApp to begin setting it up immediately after downloading it, you can tap **OPEN** on the right side of the screen.

SPANISH: Espere a que WhatsApp termine de descargarse. WhatsApp sólo debería tardar unos segundos en descargarse en la mayoría de las conexiones Wi-Fi o LTE. Una vez que WhatsApp termine de descargarse, puede configurar WhatsApp.

- *Si desee abrir WhatsApp para comenzar a configurarlo inmediatamente después de descargarlo, puede tocar ABRIR en el lado derecho de la pantalla.*

